



## ΣΧΕΔΙΟ ΜΑΘΗΜΑΤΟΣ

Θεματική Ενότητα: Κάστρα	Τάξη: Β'
Γνωστικό Αντικείμενο: Μουσειακή Αγωγή	Εκπαιδευτικός: Πολύμνια Τομασίδου
Διδακτική Ενότητα: Το κάστρο της Λάρνακας	Σχολείο: Π.Δ.Σ. Ταμασού

<b>Επιθυμητά αποτελέσματα</b>	
<b>Στόχοι:</b> <ul style="list-style-type: none"><li>• Ποιους στόχους θα εξυπηρετήσει το σχέδιο μαθήματος;</li></ul>	
<b>A) ΓΝΩΣΕΙΣ</b> Οι μαθητές/τριες θα γνωρίζουν:	Τα παιδιά θα κατέχουν βασικές γνώσεις για την ιστορία των πιο σημαντικών κάστρων της Κύπρου.
<b>B) ΣΤΑΣΕΙΣ</b> Οι μαθητές/τριες θα αποκτήσουν συμπεριφορές:	Τα παιδιά θα αναπτύξουν σεβασμό για τα ιστορικά μνημεία της χώρας τους αλλά και άλλων πολιτισμών. Τα παιδιά θα κατανοήσουν τον πολυπολιτισμικό χαρακτήρα της ιστορίας της Κύπρου και θα καλλιεργήσουν σεβασμό προς τη διαφορετικότητα και την αλληλοαποδοχή.
<b>Γ) ΔΕΞΙΟΤΗΤΕΣ:</b> Οι μαθητές/τριες θα είναι ικανοί/ές να μπορούν να:	Τα παιδιά θα κατασκευάζουν τα δικά τους οικόσημα για την οικογένειά τους.

<b>1<sup>ο</sup> Στάδιο: Σχεδιασμός δραστηριοτήτων (ΠΡΙΝ ΤΗΝ ΕΠΙΣΚΕΨΗ)</b>		
<b>Αφόρμηση/ Άνοιγμα διδασκαλίας</b>	Προκαλώ ιδεοθύελλα με θέμα την έννοια «κάστρο». Τα παιδιά μοιράζονται σχετικές εμπειρίες και γνώσεις τους. Ακολουθώς δίδεται στα παιδιά φύλλο εργασίας με θέμα τα σημαντικότερα κάστρα της Κύπρου.	<b>Σημαντικά σημεία:</b>  ✓Υλικά:
<b>Δραστηριότητες / Εμπειρίες</b>	Κατεβαίνουμε στην κεντρική αυλή του σχολείου, όπου είναι σχηματισμένο το περίγραμμα της Κύπρου. Τα παιδιά τοποθετούν κάρτες με κάστρα στα σημεία της Κύπρου, όπου αναφέραμε ότι βρίσκονται τα σημαντικότερα κάστρα.	✓Λεξιλόγιο:  ✓Σημαντικά ερωτήματα:
<b>Κλείσιμο στην ολομέλεια της τάξης</b>	Τα παιδιά ολοκληρώνουν τις εργασίες στο φύλλο εργασίας τους.	✓Διαφοροποίηση:

<b>2<sup>ο</sup> Στάδιο: Σχεδιασμός δραστηριοτήτων (ΚΑΤΑ ΤΗΝ ΕΠΙΣΚΕΨΗ)</b>		
<b>Αφόρμηση/ Άνοιγμα διδασκαλίας</b>	Τα παιδιά στέκονται στην κεντρική εσωτερική αυλή του κάστρου. Σε ομάδες των τεσσάρων κάνουν μια γρήγορη καταγραφή αντικειμένων που βλέπουν γύρω τους.	<b>Σημαντικά σημεία:</b>  ✓Υλικά:
<b>Δραστηριότητες / Εμπειρίες</b>	Γίνεται ξενάγηση από τον υπεύθυνο του κάστρου. Έπειτα τα παιδιά στις ομάδες τους συμπληρώνουν το σχετικό φύλλο εργασίας. Για τη συμπλήρωση του φύλλου, απαιτείται να μεταβούν σε διάφορα σημεία του κάστρου. Στη συνέχεια τα παιδιά ανεβαίνουν στις πολεμίστρες του κάστρου και παρατηρούν τη θέση	✓Λεξιλόγιο:  ✓Σημαντικά ερωτήματα:



	αυτών που αμύνονταν από το κάστρο σε σχέση με αυτούς που επιτίθεντο από τη θάλασσα.	✓ Διαφοροποίηση:
<b>Κλείσιμο στην ολομέλεια της τάξης</b>	Τα παιδιά μεταβαίνουν στον κλειστό χώρο του μουσείου και παρατηρούν και σχολιάζουν τα οικόσημα των κατακτητών.	

Παράρτημα	
<b>Είδος</b>	
Φύλλο εργασίας 1	Πριν την επίσκεψη
Φύλλο εργασίας 2	Κατά την επίσκεψη
Φύλλο εργασίας 3	Μετά την επίσκεψη



## Φύλλο εργασίας 1

### ΕΠΙΣΚΕΨΗ ΣΤΟ ΜΕΣΑΙΩΝΙΚΟ ΚΑΣΤΡΟ ΤΗΣ ΛΑΡΝΑΚΑΣ



Στην Κύπρο υπάρχουν πολλά μεσαιωνικά κάστρα. Τα περισσότερα χτίστηκαν από τους Ενετούς ή τους Φράγκους κατακτητές της Κύπρου. Τα πιο σημαντικά είναι:

#### ΚΑΤΕΧΟΜΕΝΑ ΚΑΣΤΡΑ:

- Το κάστρο της Καντάρας
- Το κάστρο του Αγίου Ιλαρίωνα
- Το κάστρο Βουφαβέντο
- Το κάστρο της Κερύνειας
- Το κάστρο της Αμμοχώστου

#### ΚΑΣΤΡΑ ΤΗΣ ΕΛΕΥΘΕΡΗΣ ΚΥΠΡΟΥ:

- Το κάστρο της Λεμεσού
- Το κάστρο του Κολοσσιού
- Το κάστρο της Λάρνακας
- Το κάστρο της Πάφου

**ΑΣΚΗΣΗ:** Σημείωσε με ένα Κ τις θέσεις των σημαντικότερων κάστρων της Κύπρου πάνω στο χάρτη.






**ΑΣΚΗΣΗ:** Προσπάθησε να ανακαλύψεις και να χρωματίσεις μέσα στο κρυπτόλεξο λέξεις που έχουν σχέση με το κάστρο:

Φ	Ρ	Ο	Υ	Ρ	Ι	Ο	Β	Φ	Ε
Δ	Τ	Φ	Α	Μ	Π	Χ	Α	Ρ	Μ
Υ	Ε	Γ	Λ	Ε	Π	Υ	Σ	Ο	Β
Ν	Ι	Ν	Ο	Ζ	Ο	Ρ	Ι	Υ	Λ
Α	Χ	Ω	Γ	Υ	Τ	Ο	Λ	Ρ	Η
Τ	Ο	Ψ	Α	Ι	Ε	Λ	Ι	Ο	Μ
Ο	Σ	Ψ	Ξ	Κ	Σ	Λ	Α	Ι	Α
Σ	Π	Α	Θ	Ι	Α	Ν	Σ	Ψ	Χ

**ΑΣΚΗΣΗ:** Οι ιππότες που ζούσαν μέσα στο κάστρο είχαν τα δικά τους οικόσημα. Χρωμάτισε όμορφα τα πιο κάτω οικόσημα:





## ΕΠΙΣΚΕΨΗ ΣΤΟ ΜΕΣΑΙΩΝΙΚΟ ΚΑΣΤΡΟ ΛΑΡΝΑΚΑΣ

### Φύλλο εργασίας 2


Καλωσορίσατε φίλοι μου στο  
Μεσαιωνικό Κάστρο Λάρνακας!  
Σήμερα παρέα θα το εξερευνήσουμε  
και θα μάθουμε πολλά για την  
ιστορία του! Είστε έτοιμοι;  
Ξεκινάμε λοιπόν!



- 1) Εκτός από οχυρωματικό έργο ποιες άλλες χρήσεις είχε ή έχει το κάστρο;

Χρήση

- 2) Στην εσωτερική αυλή του κάστρου υπάρχουν **ταφόπλακες**. Σε κάποιες από αυτές έχουν **ανάγλυφες παραστάσεις** αντρών και γυναικών. Ψάξε να βρεις μια με άντρα και μια με γυναίκα. Προσπάθησε **να τις σχεδιάσεις** και **να γράψεις τα ονόματα** των ατόμων που παριστάνουν:



.....




.....



3) Γράψε τι είδους όπλα χρησιμοποιούσαν οι στρατιώτες την εποχή του μεσαίωνα:

.....  
.....

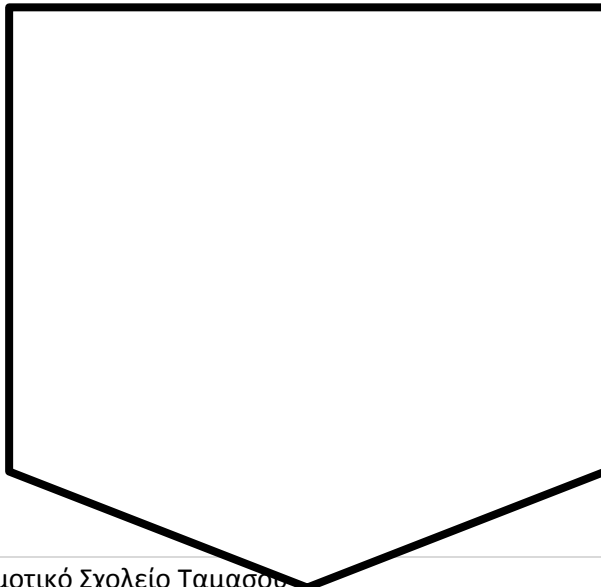
4) Σχεδιάσε το **έκθεμα** που σου έκανε περισσότερη εντύπωση:



5) Τι ήταν τα **οικόσημα** (εμβλήματα);

.....  
.....  
.....

6) Δοκίμασε να φτιάξεις το οικόσημο της δικής σου οικογένειας:





Φύλλο εργασίας 3: Το οικόσημο της οικογένειας

